

Istituto Comprensivo Statale "Criscuoli"
di Sant'Angelo dei Lombardi e Torella dei Lombardi

Anno Scolastico 2015/2016
Scuola Secondaria I grado

Monitoraggio risultati a distanza

Ex alunni iscritti al I anno della Scuola Secondaria II grado

Dirigente Scolastico

Prof. Nicola Trunfio

La Referente

Prof.ssa Luisa Mele

IC CRISCUOLI - Plesso di Sant'Angelo dei Lombardi

MONITORAGGIO ESITI A DISTANZA ALUNNI CLASSE III A

ANNO SCOLASTICO 2015/16

N	Alunno	Esame I Ciclo Giugno 2015 esito	Indirizzo	Istituto Superiore di	Media		Ammesso	Giudizio Sospeso	Non Ammesso
1	AMOROSO DE RESPINIS EMANUELE	6	GEOMETRA	LIONI	6,62	7	X		
2	CONA SIMONE	8	CLASSICO	S. ANGELO DEI L.	6,89	7	X		
3	GARGANO ALESSANDRO	7	CLASSICO	S. ANGELO DEI L.	6,89	7	X		
4	GIAMMARINO CINDY	7	NON RILEVATO						
5	GRIECO NATALIA	7	SCIENZE APPLICATE	S. ANGELO DEI L.	6,70	7	X		
6	IVANOVA MALINA	6	TECNICO COMMERCIALE	S. ANGELO DEI L.	6,62	7	X		
7	MANTUANO GIUSEPPE GABRIELE	6	NON RILEVATO						
8	NOFFARELLI ANTONIO	6	TECNICO COMMERCIALE	S. ANGELO DEI L.	6,69	7	X		
9	PAOLINO SIMONE	6	NON RILEVATO						
10	PASCUCCI MATTIA	6	TECNICO COMMERCIALE	S. ANGELO DEI L.				X	
11	ROMUALDO CRISTIAN	6	NON RILEVATO						
12	ROSAMILIA ELISEO	6	NON RILEVATO						
13	SECCHIANO ROSSELLA	7	TECNICO COMMERCIALE	S. ANGELO DEI L.				X	
14	SICILIANO MARCO	7	TECNICO COMMERCIALE	S. ANGELO DEI L.	6,54	7	X		
15	SORRENTINO SILVIA	9	LICEO CLASSICO	S. ANGELO DEI L.	8,00	8	X		
TOTALE							8	2	0

IC CRISCUOLI - Plesso di Sant'Angelo dei Lombardi

MONITORAGGIO ESITI A DISTANZA ALUNNI CLASSE III B

ANNO SCOLASTICO 2015/16

N	Alunno	Esame I Ciclo Giugno 2015 esito	Indirizzo	Istituto Superiore di	Media		Ammesso	Giudizio Sospeso	Non Ammesso
1	ALBANESE MARIALICIA	7	SCIENZE APPLICATE	S. ANGELO DEI L.				X	
2	AMOROSO DE RESPINIS CHIARA	7	NON RILEVATO						
3	ATTANASIO ALESSANDRA GABRIEL.	7	SCIENZE APPLICATE	S. ANGELO DEI L.	6,30	6	X		
4	BASSO ANGELO	9	NON RILEVATO						
5	CASTELLANO ANTONIO	6	ALBERGHIERO	LIONI	6,40	6	X		
6	CASTELLANO ROCCO	7	TECNICO COMMERCIALE	S. ANGELO DEI L.	6,69	7	X		
7	CONA ANGELO	6	ALBERGHIERO	LIONI					X
8	DEL PRIORE GAIA	7	LINGUISTICO	S. ANGELO DEI L.				X	
9	FENU LAURA	6	TECNICO COMMERCIALE	S. ANGELO DEI L.	6,54	7	X		
10	FISCHETTI GUGLIELMO	6	NON RILEVATO						
11	FORGIONE ANTONIO	9	LICEO CLASSICO	S. ANGELO DEI L.	6,89	7	X		
12	IMBRIANO FILOMENA	10	LINGUISTICO	S. ANGELO DEI L.	7,70	8	X		
13	MILANO MELANIA	9	ALBERGHIERO	LIONI	7,80	8	X		
14	NATILLA CETTA GAETANO	6	GEOMETRA	LIONI	6,92	7	X		
15	PALUMBO MARIO	6	SCIENZE APPLICATE	S. ANGELO DEI L.					X
16	PRUGNA ANTONIO	7	ALBERGHIERO	LIONI	7,13	7	X		
17	VIRILI ROSSELLA	9	LICEO CLASSICO	S. ANGELO DEI L.				X	
TOTALE							9	3	2

IC CRISCUOLI - Plesso di Torella dei Lombardi

MONITORAGGIO ESITI A DISTANZA ALUNNI CLASSE III A

ANNO SCOLASTICO 2015/16

N	Alunno	Esame I Ciclo Giugno 2015 esito	INDIRIZZO	Istituto Superiore di	Media		Ammesso	Giudizio Sospeso	Non Ammesso
1	BELLOFATTO EMANUELE	6	NON RILEVATO						
2	BUONAMICO MATTEO	8	LICEO CLASSICO	S. ANGELO DEI L.	6,89	7	X		
3	COLELLA GIADA	8	NON RILEVATO						
4	D'AGOSTINO IRENE	6	NON RILEVATO						
5	DELLA VECCHIA SABRINA	6	NON RILEVATO						
6	DELLI GATTI NICOLE MARIE	10	LICEO CLASSICO	S. ANGELO DEI L.	8,00	8	X		
7	FAVALE MARTINA	6	ALBERGHIERO	LIONI	6,60	7	X		
8	FAVALE SARA	6	NON RILEVATO						
9	FEBBRARIELLO GIULIANA	6	NON RILEVATO						
10	FORGIONE NOEMI	9	LICEO CLASSICO	S. ANGELO DEI L.	6,67	7	X		
11	LAMBERTI FRANCESCA	8	LICEO CLASSICO	S. ANGELO DEI L.				x	
12	LAMBERTI SAMUELE	7	NON RILEVATO						
13	MENNILLO FRANCESCO	7	LINGUISTICO	S. ANGELO DEI L.				x	
14	MONGELLUZZO CHIARA	7	NON RILEVATO						
15	MONTI GIUSY ANTONIA	8	LICEO CLASSICO	S. ANGELO DEI L.				x	
16	NAMIRI AHMED	8	LINGUISTICO	S. ANGELO DEI L.	6,60	7	X		
17	NIGRO PIETRO	7	NON RILEVATO						
18	PARZIALE FEDERICA	10	NON RILEVATO						
19	PERROTTI GIUSI	10	LICEO CLASSICO	S. ANGELO DEI L.	8,11	8	X		
20	ROBERTO MARIA	7	NON RILEVATO						
21	SALERNO ANTONIO	6	LINGUISTICO	S. ANGELO DEI L.					x
22	UVA SOFIA	7	NON RILEVATO						
TOTALE							6	3	1

Tabella riassuntiva

IC CRISCUOLI		ALUNNI		GIUDIZIO			Valutazione A. S. 2015/2016		
CLASSE	PLESSO	LICENZIATI 2014/2015	ALUNNI RILEVATI	AMMESSO	SOSPESO	NON AMMESSO	MEDIA 6	MEDIA 7	MEDIA 8
III A	S. ANGELO DEI L.	15	10/15	8	2	0	0	7	1
III B	S. ANGELO DEI L.	17	14/17	9	3	2	2	5	2
III A	TORELLA DEI L.	22	10/22	6	3	1	0	4	2
TOTALE ALUNNI		54	34	23	8	3	2	16	5
TOTALE RILEVATI			34/54	23/34	8/34	3/34	2/23	16/23	5/23

Tabella variazione della media dei voti, riferita alle tre classi e rispetto agli esiti degli esami del I Ciclo

media	III As	III Bs	III At	Tot
maggiore	3	2	1	6
minore	2	4	5	11
uguale	3	3	0	6

Legenda:

III As = Classe III A di Sant'Angelo dei Lombardi

III Bs = Classe III B di Sant'Angelo dei Lombardi

III At = Classe III A di Torella dei Lombardi

Giudizio	Alunni
Ammesso	23
Sospeso	8
Non Ammesso	3

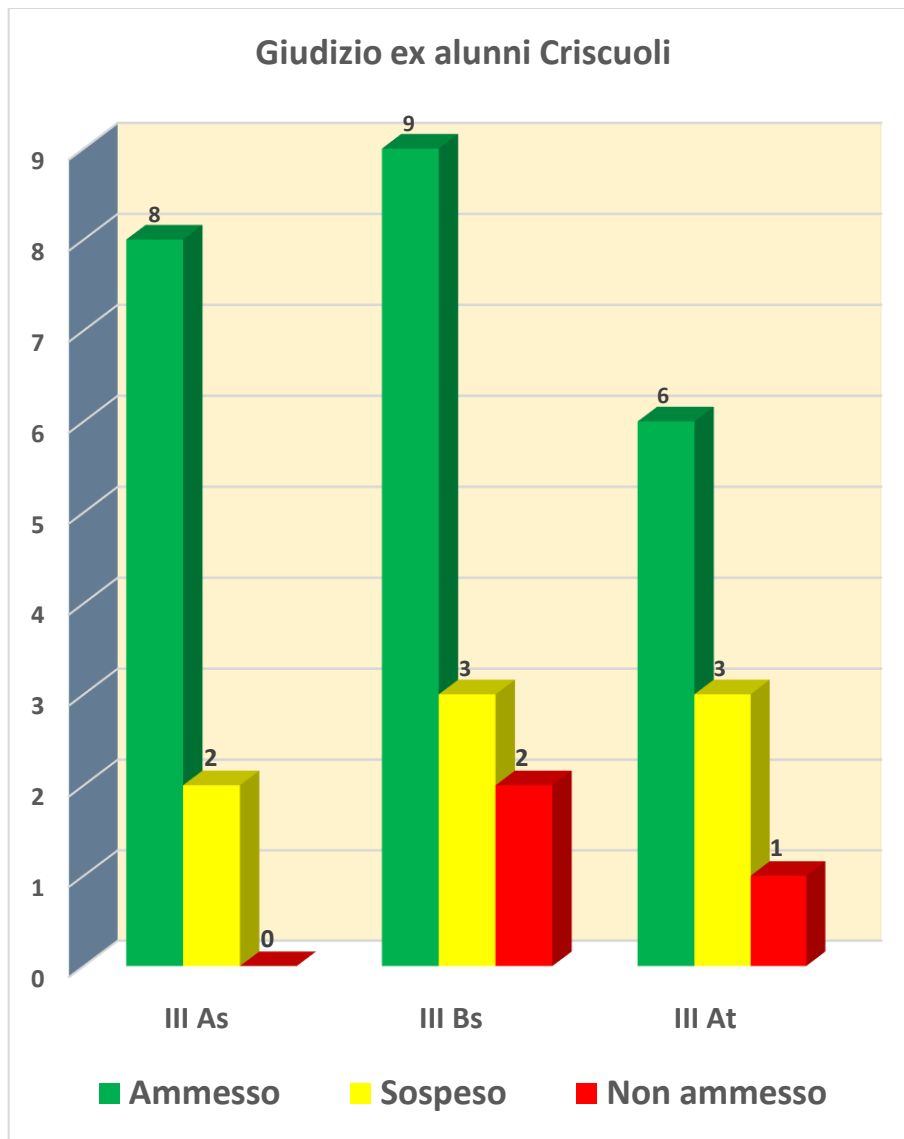


Grafico 1

Monitoraggio Giudizio Ex Allievi IC Criscuoli

Il grafico 1 mostra il **giudizio** riportato a fine anno Scolastico 2015/2016, di 34 / 54 ex alunni dell'IC Criscuoli, di cui:

- 23 ammessi
- 8 sospesi
- 3 non ammessi

Monitoraggio Ex alunni IC Criscuoli – Esiti Giudizio conseguito nell'anno Scolastico 2015/2016

Giudizio	Alunni
Ammesso	23
Sospeso	8
Non ammesso	3

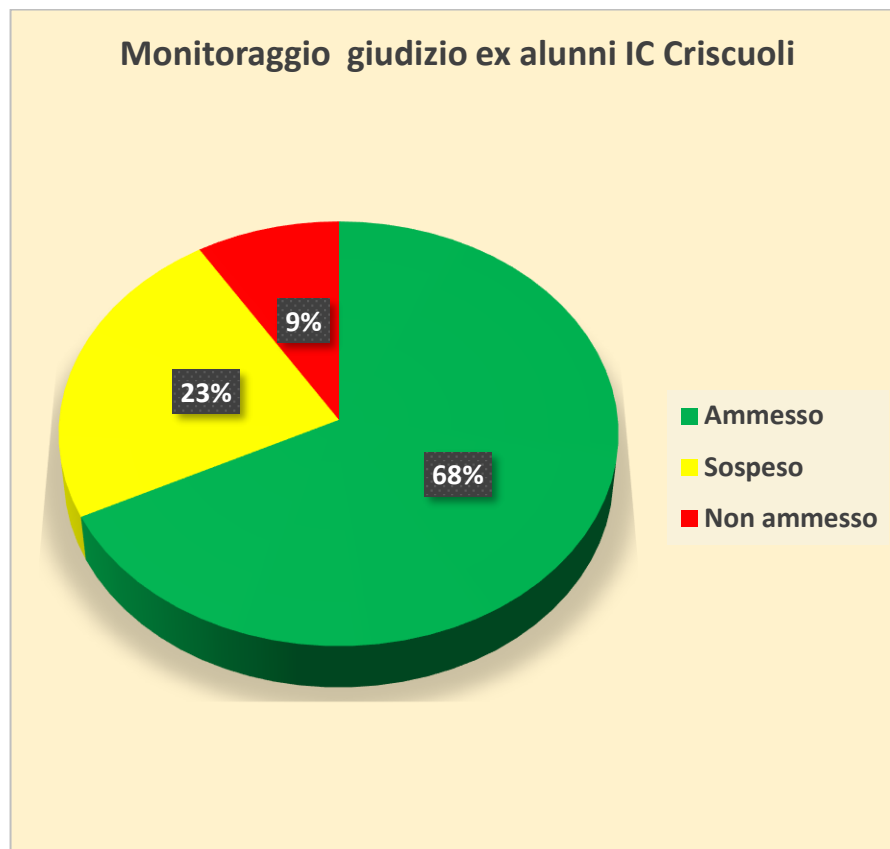


Grafico 2

Nell'anno scolastico 2014/2015, presso l'IC Criscuoli, hanno superato gli esami del I Ciclo n. 54 alunni, che si sono iscritti negli Istituti superiori del nostro territorio.

Ho raccolto i dati di 34/54 alunni e cioè del 63% di questi alunni, consultando le segreterie di tre Istituti:

1. De Sanctis di Sant'Angelo dei Lombardi
2. Vanvitelli di Lioni
3. R. d'Aquino di Montella

Dal monitoraggio effettuato sugli **esiti del giudizio** da essi riportato, al termine del I anno scolastico di Scuola Secondaria di II grado (**Grafico 2**) si evince che :

- il 68% (23 alunni) è stato ammesso alla classe seconda;
- il 23% (8 alunni) ha avuto la sospensione di giudizio per il debito riportato in una o più discipline;
- il 9% (3 alunni) non è stato ammesso alla classe successiva.

Monitoraggio Ex alunni IC Criscuoli – Media dei voti conseguita nell'anno Scolastico 2015/2016

Media	Alunni
Voto 6	2
Voto 7	16
Voto 8	5

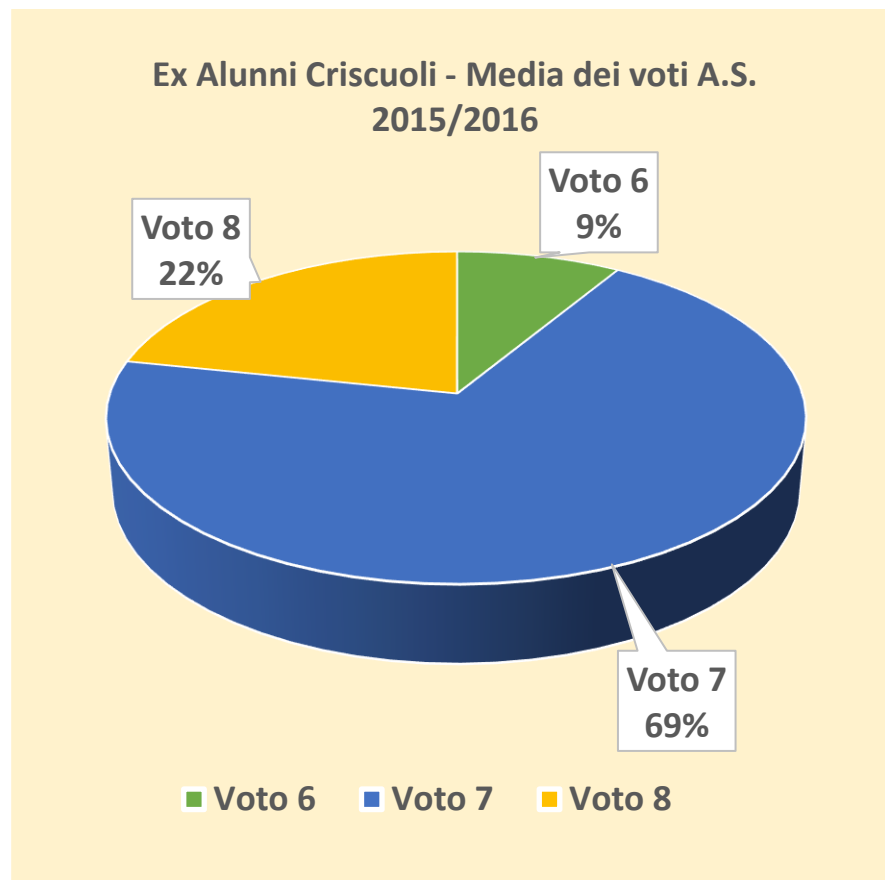


Grafico 3

In riferimento alla **media dei voti (Grafico 3)** riportati dagli ex alunni al termine dell'anno scolastico 2015/2016 si osserva che :

1. il 9% degli alunni ha conseguito la media del 6
2. il 69% degli alunni ha conseguito la media del 7
3. il 22%, la media dell'8

Monitoraggio ex allievi IC Criscuoli – Variazione della media dei voti rispetto a quella dell'anno precedente

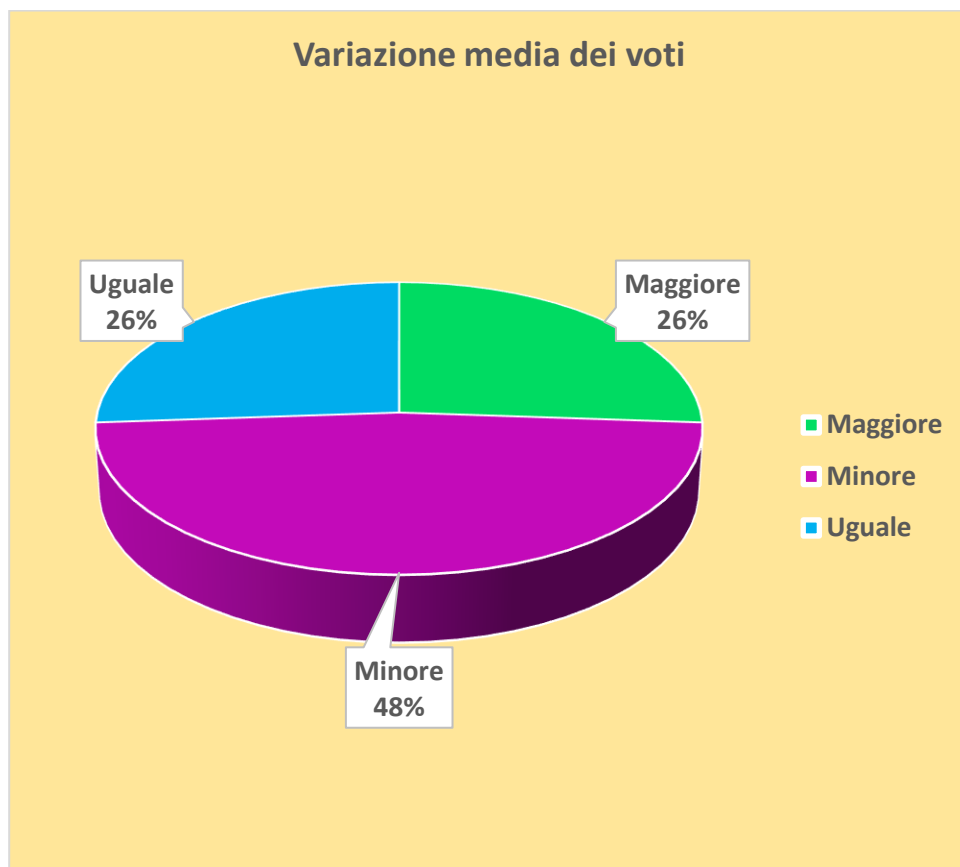


Grafico 4

Variazione media dei voti	Alunni
Maggiore	6
Minore	11
Uguale	6

Il grafico 4, indica la **variazione della media dei voti** nel corrente anno scolastico rispetto a quella degli esami del I ciclo.

Si osserva che tra i promossi, e cioè 23 alunni su 34, la media dei voti mostra la seguente variazione:

- **Il 26%** degli ex allievi ha conseguito una media dei voti maggiore di quella riportata agli esami e precisamente aumentata di un punto
Es: iscritti all'alberghiero, geometra, commerciale;
- **Il 26%** mantiene la stessa media dell'anno precedente;
- **Il 48%** consegue una media, rispetto a quella riportata agli esami, minore di 1 oppure 2 punti
Es: iscritti al classico

Conclusioni :

I nostri criteri di valutazione risultano abbastanza in linea con quelli degli Istituti ad indirizzo professionale, un po' meno se li confrontiamo con quelli di un liceo classico.